

Activity Highlights

- Μακρόχρονη παρουσία στις διεθνείς αγορές ενέργειας – Εκτεταμένο δίκτυο πωλήσεων – Ισχυρό brand name
- Γεωγραφική εγγύτητα σε μεγάλες ενεργειακές αγορές (Β. Αφρική, Μ. Ανατολή, Δ. Ευρώπη)
- Από τα πλέον σύγχρονα και παραγωγικά εργοστάσια
- Ευελιξία παραγωγικής βάσης
- Στενή συνεργασία με τους σημαντικότερους προμηθευτές α' ύλης
- Εμπειρία στη διαχείριση μεγάλων έργων
- Παρουσία στην ενεργειακή αγορά της Ρωσίας μέσω του JV με την ΤΜΚ.

Αποτελέσματα HY 2012
Ενοποιημένα Μεγέθη:

Στο πρώτο εξάμηνο του 2012, ο ενοποιημένος κύκλος εργασιών του Ομίλου ΣΩΛΗΝΟΥΡΓΕΙΑ ΚΟΡΙΝΘΟΥ σημείωσε άνοδο κατά 3% και διαμορφώθηκε σε 124 εκ. ευρώ έναντι 120,4 εκ. ευρώ το πρώτο εξάμηνο του 2011. Παράλληλα η βελτιστοποίηση της λειτουργίας των παραγωγικών μονάδων είχε ως αποτέλεσμα τη σημαντική ενίσχυση της κερδοφορίας του Ομίλου. Συγκεκριμένα το ενοποιημένο μικτό κέρδος διαμορφώθηκε στο πρώτο εξάμηνο της τρέχουσας χρήσης σε 27,2 εκ. ευρώ έναντι 16,4 εκ. ευρώ την αντίστοιχη περίοδο πέρυσι σημειώνοντας αύξηση κατά 65,7%. Σημαντική ήταν και η αύξηση που σημείωσαν τα ενοποιημένα κέρδη προ φόρων, χρηματοδοτικών, επενδυτικών αποτελεσμάτων και συνολικών αποσβέσεων (EBITDA) τα οποία διαμορφώθηκαν σε 14,1 εκ. ευρώ έναντι 8,9 εκ. ευρώ πέρυσι ενισχυμένα κατά 57,7%, ενώ το περιθώριο EBITDA διαμορφώθηκε σε 11,3% επί του ενοποιημένου κύκλου εργασιών. Τα ενοποιημένα κέρδη προ φόρων του Ομίλου στο πρώτο εξάμηνο του 2012 ενισχύθηκαν κατά 131,6% και ανήλθαν σε 8,6 εκ. ευρώ έναντι 3,7 εκ. ευρώ το 2011, ενώ τα ενοποιημένα κέρδη μετά από φόρους και δικαιώματα μειοψηφίας διαμορφώθηκαν στο πρώτο εξάμηνο του 2012 σε 6,6 εκ. ευρώ (0,0531 ευρώ ανά μετοχή), έναντι 3,2 εκ. ευρώ (0,0258 ευρώ ανά μετοχή) την αντίστοιχη περίοδο πέρυσι.

Αξιοσημείωτο είναι και το γεγονός ότι ο Όμιλος παρά τις αυξημένες πωλήσεις και κατά συνέπεια τις αυξημένες ανάγκες σε κεφάλαιο κίνησης, χάρη στη βέλτιστη διαχείριση των αποθεμάτων και των αγορών πρώτων υλών πέτυχε τη μείωση του καθαρού δανεισμού του ο οποίος στις 30/06/2012 ανήλθε σε 11,3 εκ. ευρώ έναντι 40,9 εκ. ευρώ στις 31/12/2011. Οριακά αυξημένα ήταν και τα Ίδια Κεφάλαια του Ομίλου τα οποία διαμορφώθηκαν στις 30/6/2012 σε 159,5 εκ. ευρώ έναντι 151,4 εκ. ευρώ στις 31/12/2011.

Ο Όμιλος ΣΩΛΗΝΟΥΡΓΕΙΑ ΚΟΡΙΝΘΟΥ αποτελεί έναν από τους πλέον αξιόπιστους κατασκευαστές σωλήνων παγκοσμίως διαθέτοντας πολύχρονη εμπειρία, αλλά και μια σημαντικά ευρεία γκάμα προσφερόμενων προϊόντων. Το γεγονός αυτό σε συνδυασμό με τη σταδιακή ομαλοποίηση του διεθνούς περιβάλλοντος, αλλά και την υλοποίηση επενδύσεων σε νέα ενεργειακά έργα και έργα υποδομών, συνιστούν θετικούς παράγοντες στην αναπτυξιακή πορεία του Ομίλου. Παράλληλα στρατηγικές προτεραιότητες για τη ΣΩΛΗΝΟΥΡΓΕΙΑ ΚΟΡΙΝΘΟΥ αποτελούν η διεξόδηση σε νέες αγορές, καθώς και η επέκταση του δικτύου με στόχο τη διάθεση των προϊόντων σε ένα ολοένα ευρύτερο γεωγραφικό φάσμα. Τέλος, θα πρέπει να τονισθεί ότι μέσα στο ιδιαίτερα δυσχερές οικονομικό περιβάλλον στο οποίο δραστηριοποιείται η Εταιρία, η ισχυρή κεφαλαιακή της διάρθρωση, καθώς και η δυνατότητα αποτελεσματικής χρηματοδότησης για την εκτέλεση μεγάλων έργων συμβάλλουν αποφασιστικά στην απρόσκοπτη λειτουργία της.

Βασικά στοιχεία & αριθμοδείκτες

		2008	2009	2010	2011
EPS	€	0,0713	0,1630	- 0,0125	0,0453
DPS	€	-	-	-	-
P/BV	x	0,75	0,62	0,63	0,61

Επενδυτικό αριθμοδείκτης υπολογισμένοι με αριθμό μετοχών τέλους χρήσης (124.170.201) & τιμή μετοχής 0,749 (26/3/2012)

**Ευρώπη Ελλάδα
Πρώτες Ύλεις - Χάλυβας**
Company Description


Η ΣΩΛΗΝΟΥΡΓΕΙΑ ΚΟΡΙΝΘΟΥ είναι ένας από τους σημαντικότερους παραγωγούς υψηλής ποιότητας χαλυβδοσωλήνων μεσαίας και μεγάλης διαμέτρου για τη μεταφορά πετρελαίου και φυσικού αερίου, ενώ ταυτόχρονα δραστηριοποιείται στον κλάδο των κατασκευών με την παραγωγή και πώληση κοίλων δοκών. Η ΣΩΛΗΝΟΥΡΓΕΙΑ ΚΟΡΙΝΘΟΥ από το 2004, ανήκει στον Όμιλο ΣΙΔΕΝΟΡ και αντιπροσωπεύει τον κλάδο σωληνουργίας του τελευταίου.

Στοιχεία Μετοχής

Τιμή (€) 28/8/2012	0,78
Αριθμός Μετοχών (000.)	124.170
Κεφαλαιοποίηση (εκατ. €)	97,2
% Δ από 30/12/11	46,4%
Υψηλό 52 εβδομάδων (€)	1,02
Χαμηλό 52 εβδομάδων (€)	0,46
REUTERS	CORr.AT
BLOOMBERG	SOLK GA

Μετοχική Σύνθεση

ΣΙΔΕΝΟΡ
78,55%



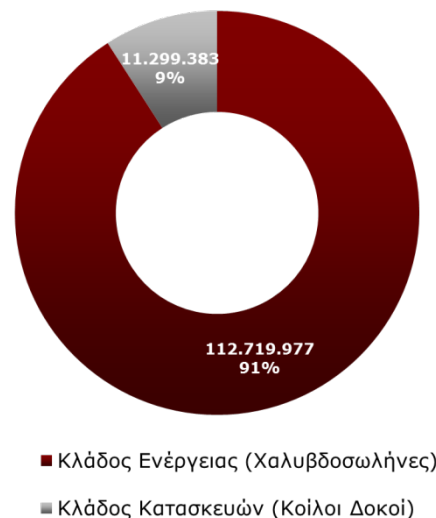
**ΕΛΕΥΘΕΡΗ
ΔΙΑΣΠΟΡΑ**
21,45%

Ενοποιημένα Οικονομικά Αποτελέσματα

(000 €)	6Μ 2010	6Μ 2011	6Μ 2012
Πωλήσεις	78.384	120.403	124.019
Κόστος Πωληθέντων	-57.930	-103.960	-96.770
Μικτό Κέρδος	20.453	16.443	27.250
Έξοδα Διοίκησης & Διάθεσης	-11.209	-12.090	-16.702
EBITDA	14.630	8.921	14.066
Αποσβέσεις	-5.704	-5.649	5.850
EBIT	8.926	3.272	8.215
Καθαρά χρηματοοικονομικά & επενδυτικά αποτελέσματα	-287	-969	-2.158
EBT	8.639	3.695	8.556
Φορολογία	-3.351	-491	-1.963
Δικαιώματα μειοψηφίας	0	0	0
Κέρδη μετά φόρων & δικαιωμάτων μειοψηφίας	5.287	3.203	6.592
Ανάλυση Περιθωρίων %			
Μικτό Κέρδος	26,1%	13,7%	22,0%
Έξοδα Διοίκησης & Διάθεσης	-14,3%	-10,0%	-13,5%
EBITDA	18,7%	7,4%	11,3%
EBIT	11,4%	2,7%	6,6%
EBT	11,0%	3,1%	6,9%
Κέρδη μετά φόρων & δικαιωμάτων μειοψηφίας	6,7%	2,7%	5,3%

Ανάλυση Πωλήσεων ανά Τομέα
(000.€)

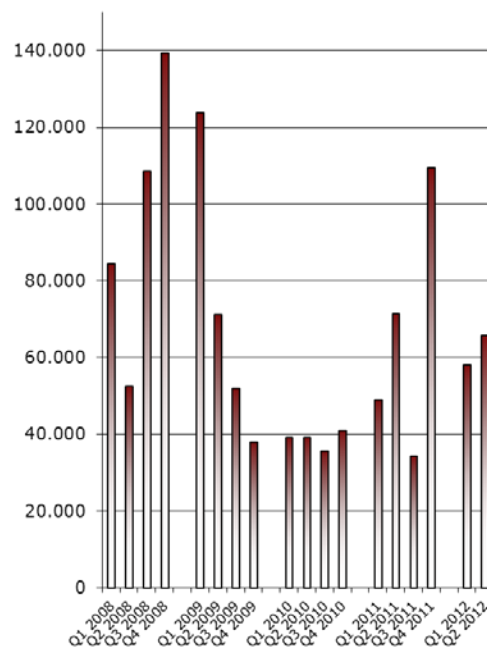
HΥ 2012



Στοιχεία Ενοποιημένης κατάστασης οικονομικής θέσης

(000.€)	2010	2011	HΥ 2012
ΕΝΕΡΓΗΤΙΚΟ			
Πάγια στοιχεία ενεργητικού	150.514	133.279	129.538
Αποθέματα	43.476	63.673	49.763
Απαιτήσεις από πελάτες & λοιπούς	35.842	79.699	45.155
Λοιπά στοιχεία κυκλοφορούντος ενεργητικού	7	7	7
Ταμειακά διαθέσιμα και ισοδύναμα	21.516	23.334	33.633
ΣΥΝΟΛΟ ΕΝΕΡΓΗΤΙΚΟΥ	251.355	299.993	258.097
ΙΔΙΑ ΚΕΦΑΛΑΙΑ ΚΑΙ ΥΠΟΧΡΕΩΣΕΙΣ			
Μακροπρόθεσμες δανειακές υποχρεώσεις	11.496	9.000	8.000
Λοιπές μακροπρόθεσμες υποχρεώσεις	14.932	13.836	13.782
Βραχυπρόθεσμες δανειακές υποχρεώσεις	15.959	55.245	36.973
Λοιπές βραχυπρόθεσμες υποχρεώσεις	60.475	70.531	39.861
Σύνολο υποχρεώσεων	102.863	148.611	98.616
Σύνολο καθαρής θέσης μετόχων εταιρείας	148.492	151.382	159.481
Δικαιώματα μειοψηφίας	0	0	0
Σύνολο Καθαρής Θέσης	148.492	151.382	159.481
ΣΥΝΟΛΟ ΥΠΟΧΡΕΩΣΕΩΝ ΚΑΙ ΚΑΘΑΡΗΣ ΘΕΣΗΣ	251.355	299.993	258.097

Πωλήσεις ανά τρίμηνο (000.€)



Περισσότερες πληροφορίες σχετικά με την κατάρτιση και ανάλυση των Οικονομικών Καταστάσεων με βάση τα Διεθνή Πρότυπα Χρηματοοικονομικής Αναφοράς (IFRS) έχουν αναρτηθεί στην ιστοσελίδα της εταιρείας: www.cpw.gr

Σε αυτήν την παρουσίαση ενδέχεται να περιέχονται μελλοντικές προβλέψεις, οι οποίες βασίζονται σε εκτιμήσεις και υποθέσεις σχετικά με αναμενόμενες εξελίξεις και άλλους παράγοντες που επηρεάζουν τον Όμιλο. Οι εκτιμήσεις αυτές δεν αποτελούν ιστορικά γεγονότα ούτε εγγύηση για τη μελλοντική απόδοση της εταιρείας. Αυτές οι μελλοντικές εκτιμήσεις εμπεριέχουν κινδύνους και αβεβαιότητες καθώς υπάρχουν παράγοντες που μπορούν να δημιουργήσουν σημαντική παρέκκλιση των μελλοντικών αποτελεσμάτων του Ομίλου από τις εκτιμήσεις αυτές. Περισσότερες πληροφορίες για τους πιθανούς κινδύνους και τις αβεβαιότητες που επηρεάζουν τον Όμιλο ΣΩΛΗΝΟΥΡΓΕΙΑ ΚΟΡΙΝΘΟΥ περιγράφονται στις ανακοινώσεις που έχει κάνει η ΣΩΛΗΝΟΥΡΓΕΙΑ ΚΟΡΙΝΘΟΥ στο Χρηματιστήριο Αξιών. Οι μελλοντικές εκτιμήσεις αφορούν μόνο την ημερομηνία της συγκεκριμένης παρουσίασης.