

Activity Highlights

- Μακρόχρονη παρουσία στις διεθνείς αγορές ενέργειας – Εκτεταμένο δίκτυο πωλήσεων – Ισχυρό brand name
- Γεωγραφική εγγύτητα σε μεγάλες ενεργειακές αγορές (Β. Αφρική, Μ. Ανατολή, Δ. Ευρώπη)
- Από τα πλέον σύγχρονα και παραγωγικά εργοστάσια
- Ευελιξία παραγωγικής βάσης
- Στενή συνεργασία με τους σημαντικότερους προμηθευτές α' ύλης
- Εμπειρία στη διαχείριση μεγάλων έργων
- Παρουσία στην ενεργειακή αγορά της Ρωσίας μέσω του JV με την TMK.

Αποτελέσματα FY 2013
Ενοποιημένα Μεγέθη:

Η επιβράδυνση της παγκόσμιας οικονομίας, η μείωση των επενδύσεων σε νέα ενεργειακά έργα αναφορικά με έργα υποδομών εξόρυξης και μεταφοράς φυσικού αερίου και πετρελαίου, καθώς και η πτώση της τιμής των πρώτων υλών ήταν τα βασικά στοιχεία που χαρακτήρισαν και επηρέασαν τα οικονομικά αποτελέσματα της χρήσης 2013 του Ομίλου ΣΩΛΗΝΟΥΡΓΕΙΑ ΚΟΡΙΝΘΟΥ. Συγκεκριμένα οι πωλήσεις μειώθηκαν, τόσο σε επίπεδο όγκου, όσο και αξίας και ο ενοποιημένος κύκλος εργασιών διαμορφώθηκε σε 165,4 εκ. ευρώ έναντι 234,7 εκ. ευρώ τη χρήση 2012 σημειώνοντας πτώση κατά 29,5%. Σε επίπεδο κερδοφορίας, το μικτό κέρδος κατέγραψε μείωση κατά 49,3% και ανήλθε στη χρήση 2013 σε 22,4 εκ. ευρώ έναντι 44,1 εκ. ευρώ πέρυσι. Τα ενοποιημένα κέρδη προ φόρων, χρηματοδοτικών, επενδυτικών αποτελεσμάτων και συνολικών αποσβέσεων (EBITDA) διαμορφώθηκαν στη χρήση 2013 σε 4,6 εκ. ευρώ έναντι 21,3 εκ. ευρώ και οι ενοποιημένες προ φόρων ζημίες ανήλθαν σε 3,4 εκ. ευρώ έναντι κερδών 11,8 εκ. ευρώ πέρυσι.

Τα αποτελέσματα μετά από φόρους και δικαιώματα μειοψηφίας ανήλθαν στη χρήση 2013 σε ζημίες 6,1 εκ. ευρώ (ζημίες 0,049 ευρώ ανά μετοχή) έναντι κερδών 9,7 εκ. ευρώ (0,0778 ευρώ ανά μετοχή) το 2012. Η μείωση των αποτελεσμάτων μετά από φόρους και δικαιώματα μειοψηφίας αποδίδεται πέραν των ανωτέρω και στην αύξηση του συντελεστή φορολόγησης των εταιρικών κερδών (από 20% σε 26%) που πραγματοποιεί η Εταιρία στην Ελλάδα και του αναυπολογισμού του υπολοίπου του αναβαλλόμενου φόρου, από τον οποίο προέκυψε εφάπαξ αναβαλλόμενη ζημία ύψους 3,6 εκ. ευρώ, που αναγνωρίστηκε το 1ο τρίμηνο και επιβαρύνει τα αποτελέσματα χρήσης 2013.

Ο καθαρός δανεισμός του Ομίλου στις 31/12/2013 διαμορφώθηκε στα 32,5 εκ. ευρώ με τη σύναψη των νέων κοινών ομολογιακών δανείων, έναντι 22,4 εκ. ευρώ την 31/12/2012, ενώ τα Ίδια Κεφάλαια του Ομίλου διαμορφώθηκαν στις 31/12/2013 σε 156,3 εκ. ευρώ.

Η παγκοσμίως ολοένα αυξανόμενη ανάγκη για μείωση του κόστους της ενέργειας αναμένεται να δώσει σημαντική ώθηση στην παγκόσμια ζήτηση για προϊόντα που αφορούν ενεργειακά έργα και έργα υποδομών, γεγονός το οποίο θα έχει θετική συμβολή στα μεγέθη του Ομίλου. Παράλληλα, ο Όμιλος ΣΩΛΗΝΟΥΡΓΕΙΑ ΚΟΡΙΝΘΟΥ παραμένει ένας από τους ισχυρότερους ομίλους στην κατασκευή σωλήνων παγκοσμίως. Η συνεχής υλοποίηση σημαντικών επενδύσεων και η διεύρυνση της γκάμας προϊόντων του Ομίλου, σε συνδυασμό με την ευέλικτη κοστολογική του πολιτική αποδεικνύουν την ανταγωνιστικότητά του στις διεθνείς αγορές και τον καθιστούν αξιόπιστο συνεργάτη στην κατασκευή και των πιο απαιτητικών έργων. Αξιοσημείωτη είναι η σε εξέλιξη επένδυση που αφορά σε μονάδα παραγωγής σωλήνων ευθείας ραφής μεγάλης διαμέτρου τύπου LSAW-JCOE για την κατασκευή υποθαλάσσιων και χερσαίων αγωγών μεταφοράς φυσικού αερίου και πετρελαίου, μετά την ολοκλήρωση της οποίας η ΣΩΛΗΝΟΥΡΓΕΙΑ ΚΟΡΙΝΘΟΥ θα διαθέτει ένα από τα πιο πλήρη χαρτοφυλάκια προϊόντων. Το γεγονός αυτό θα δώσει στον Όμιλο τη δυνατότητα για περαιτέρω επέκταση σε νέες αγορές υποθαλάσσιων και χερσαίων αγωγών που στην παρούσα φάση παρουσιάζουν ιδιαίτερο ενδιαφέρον, όπως αυτές της Μεσογείου, του Κόλπου του Μεξικού, της Δυτικής / Ανατολικής Αφρικής, της Βόρειας Θάλασσας και της Μέσης Ανατολής, καθώς σε αυτές αναμένονται σημαντικά νέα ενεργειακά έργα και έργα υποδομής.


εκ. €	FY 2012	FY 2013	Δ (%)
Κύκλος Εργασιών	234,7	165,4	-29,5%
Μικτό Κέρδος	44,1	22,4	-49,3%
EBITDA	21,2	4,6	-78,2%
EBIT	9,6	-5,1	
EBT	11,8	-3,4	
EATAM	9,7	-6,1	
Περιθώρια Κέρδους			
Μικτό Κέρδος	18,8%	13,5%	
EBITDA	9,1%	2,8%	

**Ευρώπη Ελλάδα
Πρώτες Ύλες - Χάλυβας**
Company Description

Η ΣΩΛΗΝΟΥΡΓΕΙΑ ΚΟΡΙΝΘΟΥ είναι ένας από τους σημαντικότερους παραγωγούς υψηλής ποιότητας χαλυβδοσωλήνων μεσαίας και μεγάλης διαμέτρου για τη μεταφορά πετρελαίου και φυσικού αερίου, ενώ ταυτόχρονα δραστηριοποιείται στον κλάδο των κατασκευών με την παραγωγή και πώληση κοίλων δοκών. Η ΣΩΛΗΝΟΥΡΓΕΙΑ ΚΟΡΙΝΘΟΥ από το 2004, ανήκει στον Όμιλο ΣΙΔΕΝΟΡ και αντιπροσωπεύει τον κλάδο σωληνουργίας του τελευταίου.

Στοιχεία Μετοχής

Τιμή (€) 24/3/2014	2,00
Αριθμός Μετοχών (000.)	124.170
Κεφαλαιοποίηση (εκατ. €)	248,3
% Δ από 31/12/13	-9,9%
Υψηλό 52 εβδομάδων (€)	2,53
Χαμηλό 52 εβδομάδων (€)	1,51
REUTERS	CORr.AT
BLOOMBERG	SOLK GA

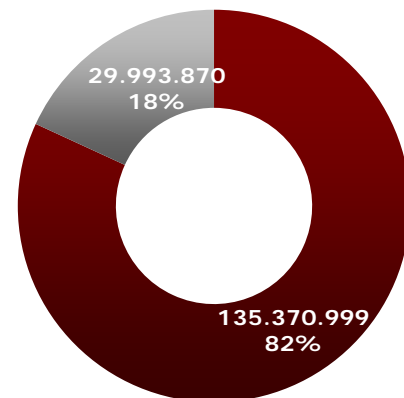
Μετοχική Σύθεση
ΣΙΔΕΝΟΡ
78,55%

**ΕΛΕΥΘΕΡΗ
ΔΙΑΣΠΟΡΑ**
21,45%

Ενοποιημένα Οικονομικά Αποτελέσματα

(000 €)	FY 2011	FY 2012	FY 2013
Πωλήσεις	264.144	234.666	165.365
Κόστος Πωληθέντων	-222.784	-190.530	-142.978
Μικτό Κέρδος	41.360	44.136	22.386
Έξοδα Διοίκησης & Διάθεσης	-33.710	-32.216	-24.528
EBITDA	18.076	21.250	4.637
Αποσβέσεις	-11.318	11.641	8.224
EBIT	6.758	9.632	-5.107
Καθαρά χρηματοοικονομικά & επενδυτικά αποτελέσματα	56	-3.139	-3.080
EBT	6.814	11.802	-3.420
Φορολογία	-1.187	-2.128	-2.718
Δικαιώματα μειοψηφίας	0	0	0
Κέρδη μετά φόρων & δικαιωμάτων μειοψηφίας	5.627	9.675	-6.138
Ανάλυση Περιθωρίων %			
Μικτό Κέρδος	15,7%	18,8%	13,5%
Έξοδα Διοίκησης & Διάθεσης	-12,8%	-13,7%	-14,8%
EBITDA	6,8%	9,1%	2,8%

Ανάλυση Πωλήσεων ανά Τομέα
(000.€)

FY 2013

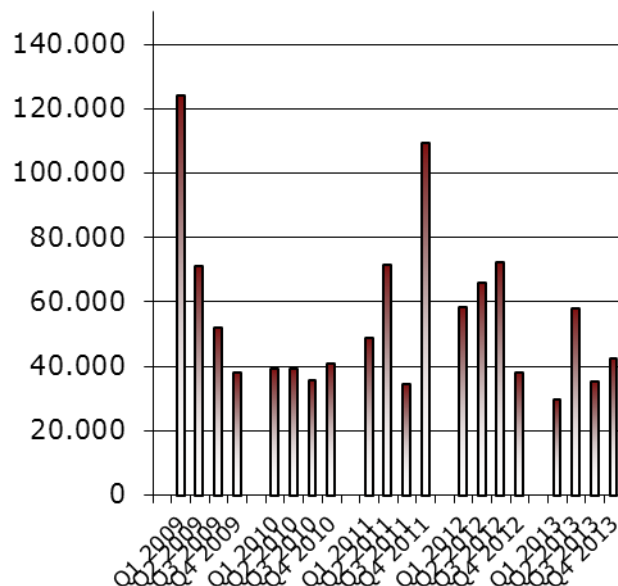


- Κλάδος Ενέργειας (Χαλυβδωσολήνης)
- Κλάδος Κατασκευών (Κοίλοι Δοκοί)

Στοιχεία Ενοποιημένης κατάστασης οικονομικής θέσης

(000.€)	2011	2012	2013
ΕΝΕΡΓΗΤΙΚΟ			
Πάγια στοιχεία ενεργητικού	133.279	127.896	140.362
Αποθέματα	63.673	47.443	50.402
Απαιτήσεις από πελάτες & λοιπούς	79.699	54.424	58.031
Λοιπά στοιχεία κυκλοφορούντος ενεργητικού	7	0	1.335
Ταμειακά διαθέσιμα και ισοδύναμα	23.334	27.506	41.070
ΣΥΝΟΛΟ ΕΝΕΡΓΗΤΙΚΟΥ	299.993	257.269	291.199
ΙΔΙΑ ΚΕΦΑΛΑΙΑ ΚΑΙ ΥΠΟΧΡΕΩΣΕΙΣ			
Μακροπρόθεσμες δανειακές υποχρεώσεις	9.000	12.000	52.549
Λοιπές μακροπρόθεσμες υποχρεώσεις	13.836	13.613	16.142
Βραχυπρόθεσμες δανειακές υποχρεώσεις	55.245	26.250	1.450
Λοιπές βραχυπρόθεσμες υποχρεώσεις	70.531	40.535	64.758
Σύνολο υποχρεώσεων	148.611	92.397	134.899
Σύνολο καθαρής θέσης μετόχων εταιρείας	151.382	164.871	156.301
Δικαιώματα μειοψηφίας	0	0	0
Σύνολο Καθαρής Θέσης	151.382	164.871	156.301
ΣΥΝΟΛΟ ΥΠΟΧΡΕΩΣΕΩΝ ΚΑΙ ΚΑΘΑΡΗΣ ΘΕΣΗΣ	299.993	257.269	291.199

Πωλήσεις ανά τρίμηνο (000. €)



Περισσότερες πληροφορίες σχετικά με την κατάρτιση και ανάλυση των Οικονομικών Καταστάσεων με βάση τα Διεθνή Πρότυπα Χρηματοοικονομικής Αναφοράς (IFRS) έχουν αναρτηθεί στην ιστοσελίδα της εταιρείας: www.cpw.gr

Σε αυτήν την παρουσίαση ενδέχεται να περιέχονται μελλοντικές προβλέψεις, οι οποίες βασίζονται σε εκτιμήσεις και υποθέσεις σχετικά με αναμενόμενες εξελίξεις και άλλους παράγοντες που επηρεάζουν τον Όμιλο. Οι εκτιμήσεις αυτές δεν αποτελούν ιστορικά γεγονότα ούτε εγγύηση για τη μελλοντική απόδοση της εταιρείας. Αυτές οι μελλοντικές εκτιμήσεις εμπεριέχουν κινδύνους και αβεβαιότητες καθώς υπάρχουν παράγοντες που μπορούν να δημιουργήσουν σημαντική παρέκκλιση των μελλοντικών αποτελεσμάτων του Ομίλου από τις εκτιμήσεις αυτές. Περισσότερες πληροφορίες για τους πιθανούς κινδύνους και τις αβεβαιότητες που επηρεάζουν τον Όμιλο ΣΩΛΗΝΟΥΡΓΕΙΑ ΚΟΡΙΝΘΟΥ περιγράφονται στις ανακοινώσεις που έχει κάνει η ΣΩΛΗΝΟΥΡΓΕΙΑ ΚΟΡΙΝΘΟΥ στο Χρηματιστήριο Αξιών. Οι μελλοντικές εκτιμήσεις αφορούν μόνο την ημερομηνία της συγκεκριμένης παρουσίασης.