

**Activity Highlights**

- Μακρόχρονη παρουσία στις διεθνείς αγορές ενέργειας – Εκτεταμένο δίκτυο πωλήσεων – Ισχυρό brand name
- Γεωγραφική εγγύτητα σε μεγάλες ενεργειακές αγορές (Β. Αφρική, Μ. Ανατολή, Δ. Ευρώπη)
- Από τα πλέον σύγχρονα και παραγωγικά εργοστάσια
- Ευελιξία παραγωγικής βάσης
- Στενή συνεργασία με τους σημαντικότερους προμηθευτές α' ύλης
- Εμπειρία στη διαχείριση μεγάλων έργων
- Παρουσία στην ενεργειακή αγορά της Ρωσίας μέσω του JV με την ΤΜΚ.

**Αποτελέσματα Q1 2014**
Ενοποιημένα Μεγέθη:

Το παγκόσμιο επιχειρηματικό περιβάλλον στο οποίο δραστηριοποιείται η ΣΩΛΗΝΟΥΡΓΕΙΑ ΚΟΡΙΝΘΟΥ εξακολουθεί να πλήττεται σημαντικά, με αποτέλεσμα την επιβράδυνση των ενεργειακών έργων. Παράλληλα με τη διατήρηση της ζήτησης σε ιδιαίτερα χαμηλά επίπεδα, η χαμηλή τιμή των πρώτων υλών και η όξυνση του ανταγωνισμού οδήγησε σε σημαντική μείωση των περιθωρίων κέρδους. Σε αυτό το πλαίσιο, ο ενοποιημένος κύκλος εργασιών της ΣΩΛΗΝΟΥΡΓΕΙΑ ΚΟΡΙΝΘΟΥ διαμορφώθηκε στο πρώτο τρίμηνο του 2014 σε 48,5 εκ. ευρώ έναντι 29,8 εκ. ευρώ την αντίστοιχη περίοδο πέρυσι. Το μικτό κέρδος διαμορφώθηκε σε 5,3 εκ. ευρώ έναντι 4,9 εκ. ευρώ πέρυσι, ενισχυμένο κατά 8,5%. Οι ζημιές προ φόρων, χρηματοδοτικών, επενδυτικών αποτελεσμάτων και συνολικών αποσβέσεων (EBITDA) του Ομίλου ανήλθαν σε 0,9 εκ. ευρώ έναντι κερδών 2,3 εκ. ευρώ το πρώτο τρίμηνο του 2013, ενώ τα αποτελέσματα προ φόρων διαμορφώθηκαν σε ζημιές 3,2 εκ. ευρώ έναντι κερδών 1,0 εκ. ευρώ πέρυσι. Τέλος τα αποτελέσματα μετά από φόρους και δικαιώματα μειοψηφίας ανήλθαν σε ζημιές 3,3 εκ. ευρώ (ζημιές 0,0269 ευρώ ανά μετοχή) έναντι ζημιών 2,3 εκ. ευρώ (ζημιές 0,0185 ευρώ ανά μετοχή) το πρώτο τρίμηνο του 2013.

Ο καθαρός δανεισμός του Ομίλου στις 31/03/2014 διαμορφώθηκε στα 29,8 εκ. ευρώ έναντι 32,5 εκ. ευρώ την 31/12/2013, ενώ τα Ίδια Κεφάλαια του Ομίλου διαμορφώθηκαν στις 31/03/2014 σε 151,1 εκ. ευρώ.

Ο Όμιλος ΣΩΛΗΝΟΥΡΓΕΙΑ ΚΟΡΙΝΘΟΥ αποτελεί έναν από τους πιο αξιόπιστους κατασκευαστές σωλήνων παγκοσμίως διαθέτοντας ένα πλήρες χαρτοφυλάκιο προϊόντων το οποίο συνεχώς διευρύνεται. Παράλληλα, η ευέλικτη κοστολογική του πολιτική, η υψηλή ανταγωνιστικότητα των προϊόντων του, καθώς και η νέα υλοποιούμενη επένδυση της μονάδας παραγωγής σωλήνων με τη μέθοδο LSAW, η οποία έχει στόχο τη διείσδυση σε νέες αγορές, αποτελούν τα χεγύγνα ότι η ΣΩΛΗΝΟΥΡΓΕΙΑ ΚΟΡΙΝΘΟΥ θα μπορέσει να απορροφήσει μεγάλο μέρος από την παγκόσμια ζήτηση σωλήνων, απόρροια της αυξανόμενης ανάγκης για ενεργειακά έργα και έργα υποδομών. Βασικός πυλώνας της στρατηγικής του Ομίλου αποτελεί η επέκταση σε νέες αγορές, όπως αυτές της Μεσογείου, του Κόλπου του Μεξικού, της Δυτικής / Ανατολικής Αφρικής, της Βόρειας Θάλασσας και της Μέσης Ανατολής, αγορές στις οποίες αναμένονται σημαντικά νέα ενεργειακά έργα και έργα υποδομής.

εκ. €	Q1 2013	Q1 2014	Δ (%)
<b>Κύκλος Εργασιών</b>	29,8	48,5	62,6%
<b>Μικτό Κέρδος</b>	4,9	5,3	8,5%
<b>EBITDA</b>	2,3	-0,9	
<b>EBIT</b>	-0,1	-3,0	
<b>EBT</b>	1,0	-3,2	
<b>EATAM</b>	-2,3	-3,3	
<b>Περιθώρια Κέρδους</b>			
<b>Μικτό Κέρδος</b>	16,3%	10,9%	
<b>EBITDA</b>	7,6%	-1,9%	

**Ευρώπη Ελλάδα  
Πρώτες Ύλες - Χάλυβας**
**Company Description**


Η ΣΩΛΗΝΟΥΡΓΕΙΑ ΚΟΡΙΝΘΟΥ είναι ένας από τους σημαντικότερους παραγωγούς υψηλής ποιότητας χαλυβδοσωλήνων μεσαίας και μεγάλης διαμέτρου για τη μεταφορά πετρελαίου και φυσικού αερίου, ενώ ταυτόχρονα δραστηριοποιείται στον κλάδο των κατασκευών με την παραγωγή και πώληση κοίλων δοκών. Η ΣΩΛΗΝΟΥΡΓΕΙΑ ΚΟΡΙΝΘΟΥ από το 2004, ανήκει στον Όμιλο ΣΙΔΕΝΟΡ και αντιπροσωπεύει τον κλάδο σωληνοουργίας του τελευταίου.

**Στοιχεία Μετοχής**

Τιμή (€) 16/5/2014	1,44
Αριθμός Μετοχών (000.)	124.170
Κεφαλαιοποίηση (εκατ. €)	178,8
% Δ από 31/12/13	-35,1%
Υψηλό 52 εβδομάδων (€)	2,44
Χαμηλό 52 εβδομάδων (€)	1,44
REUTERS	CORr.AT
BLOOMBERG	SOLK GA

**Μετοχική Σύνθεση**

**ΣΙΔΕΝΟΡ**  
78,55%



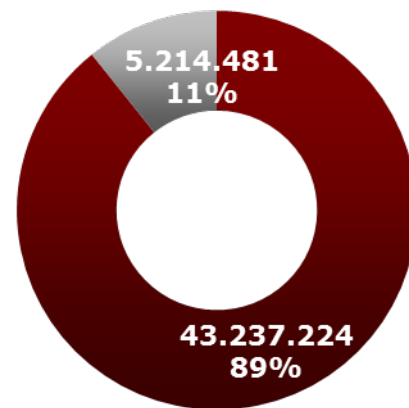
**ΕΛΕΥΘΕΡΗ  
ΔΙΑΣΠΟΡΑ**  
21,45%

## Ενοποιημένα Οικονομικά Αποτελέσματα

(000 €)	Q1 2012	Q1 2013	Q1 2014
<b>Πωλήσεις</b>	58.220	29.797	48.452
<b>Κόστος Πωληθέντων</b>	-44.619	-24.946	-43.190
<b>Μικτό Κέρδος</b>	13.602	4.851	5.262
<b>Έξοδα Διοίκησης &amp; Διάθεσης</b>	-8.596	-3.645	-7.548
<b>EBITDA</b>	6.501	2.252	-939
<b>Αποσβέσεις</b>	2.971	2.925	2.103
<b>EBIT</b>	3.529	-67	-2.990
<b>Καθαρά χρηματοοικονομικά &amp; επενδυτικά αποτελέσματα</b>	-631	1.105	-779
<b>EBT</b>	2.899	1.038	-3.210
<b>Φορολογία</b>	1.570	-3.337	-134
<b>Δικαιώματα μειοψηφίας</b>	0	0	1
<b>Κέρδη μετά φόρων &amp; δικαιωμάτων μειοψηφίας</b>	4.469	-2.299	-3.345
<b>Ανάλυση Περιθωρίων %</b>			
<b>Μικτό Κέρδος</b>	23,4%	16,3%	10,9%
<b>Έξοδα Διοίκησης &amp; Διάθεσης</b>	-14,8%	-12,2%	-15,6%
<b>EBITDA</b>	11,2%	7,6%	-1,9%

Ανάλυση Πωλήσεων ανά Τομέα  
(000.€)

## Q1 2014

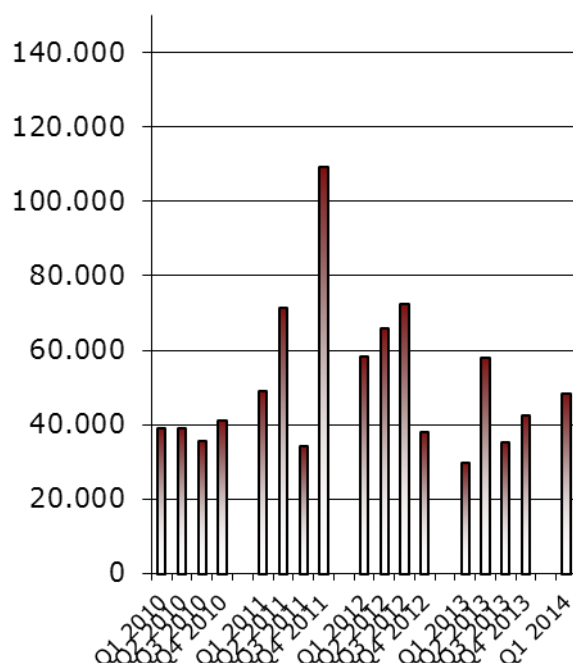


- Κλάδος Ενέργειας (Χαλυβδωσολήνες)
- Κλάδος Κατασκευών (Κοίλοι Δοκοί)

## Στοιχεία Ενοποιημένης κατάστασης οικονομικής θέσης

(000.€)	2012	2013	Q1 2014
<b>ΕΝΕΡΓΗΤΙΚΟ</b>			
Πάγια στοιχεία ενεργητικού	133.279	140.362	140.318
Αποθέματα	63.673	50.402	45.829
Απαιτήσεις από πελάτες & λοιπούς	79.699	59.365	56.321
Λοιπά στοιχεία κυκλοφορούντος ενεργητικού	7	0	0
Ταμειακά διαθέσιμα και ισοδύναμα	23.334	41.070	22.848
<b>ΣΥΝΟΛΟ ΕΝΕΡΓΗΤΙΚΟΥ</b>	299.993	291.199	265.315
<b>ΙΔΙΑ ΚΕΦΑΛΑΙΑ ΚΑΙ ΥΠΟΧΡΕΩΣΕΙΣ</b>			
Μακροπρόθεσμες δανειακές υποχρεώσεις	9.000	52.549	52.613
Λοιπές μακροπρόθεσμες υποχρεώσεις	13.836	16.142	15.737
Βραχυπρόθεσμες δανειακές υποχρεώσεις	55.245	1.450	5.336
Λοιπές βραχυπρόθεσμες υποχρεώσεις	70.531	64.758	40.501
<b>Σύνολο υποχρεώσεων</b>	148.611	134.899	114.187
Σύνολο καθαρής θέσης μετόχων εταιρείας	151.382	156.301	151.128
Δικαιώματα μειοψηφίας	0	0	0
<b>Σύνολο Καθαρής Θέσης</b>	151.382	156.301	151.128
<b>ΣΥΝΟΛΟ ΥΠΟΧΡΕΩΣΕΩΝ ΚΑΙ ΚΑΘΑΡΗΣ ΘΕΣΗΣ</b>	299.993	291.199	265.315

## Πωλήσεις ανά τρίμηνο (000. €)



Περισσότερες πληροφορίες σχετικά με την κατάρτιση και ανάλυση των Οικονομικών Καταστάσεων με βάση τα Διεθνή Πρότυπα Χρηματοοικονομικής Αναφοράς (IFRS) έχουν αναρτηθεί στην ιστοσελίδα της εταιρείας: [www.cpw.gr](http://www.cpw.gr)

Σε αυτήν την παρουσίαση ενδέχεται να περιέχονται μελλοντικές προβλέψεις, οι οποίες βασίζονται σε εκτιμήσεις και υποθέσεις σχετικά με αναμενόμενες εξελίξεις και άλλους παράγοντες που επηρεάζουν τον Όμιλο. Οι εκτιμήσεις αυτές δεν αποτελούν ιστορικά γεγονότα ούτε εγγύηση για τη μελλοντική απόδοση της εταιρείας. Αυτές οι μελλοντικές εκτιμήσεις εμπεριέχουν κινδύνους και αβεβαιότητες καθώς υπάρχουν παράγοντες που μπορούν να δημιουργήσουν σημαντική παρέκκλιση των μελλοντικών αποτελεσμάτων του Ομίλου από τις εκτιμήσεις αυτές. Περισσότερες πληροφορίες για τους πιθανούς κινδύνους και τις αβεβαιότητες που επηρεάζουν τον Όμιλο ΣΩΛΗΝΟΥΡΓΕΙΑ ΚΟΡΙΝΘΟΥ περιγράφονται στις ανακοινώσεις που έχει κάνει η ΣΩΛΗΝΟΥΡΓΕΙΑ ΚΟΡΙΝΘΟΥ στο Χρηματιστήριο Αξιών. Οι μελλοντικές εκτιμήσεις αφορούν μόνο την ημερομηνία της συγκεκριμένης παρουσίασης.